

INFORME FINAL DEL ESTUDIO DIAGNOSTICO SITUACIONAL DE LAS PERSONAS VIVIENDO CON VIH/Sida EN VENEZUELA

Febrero de 2007

En alianza estratégica con:



ONUSIDA
PROGRAMA CONJUNTO DE LAS NACIONES UNIDAS SOBRE EL VIH/SIDA



AID FOR AIDS

Dejando de ser pacientes para convertirse en agentes de cambio social

Organización, información, apoyo mutuo, acciones de cabildeo para la defensa de los derechos humanos, capacidad de negociación frente al Estado, líderes constructivos desde la perspectiva de vivir con VIH, representación de las necesidades de los/as venezolanos/as que viven con VIH/Sida, entre otros, son los aportes de la **RVG+ Red Venezolana de Gente Positiva** para combatir la epidemia del VIH/Sida en Venezuela.

Presentación

La epidemia del VIH/Sida se presenta en el escenario venezolano con grandes retos y desafíos para las personas que viven con VIH/Sida, puesto que la respuesta del Estado se hace insuficiente para garantizar su bienestar y seguridad de forma integral. Se ha identificado que la salud, el acceso a tratamientos, el trabajo, la educación, la vida privada y la no discriminación encabezan los principales derechos ciudadanos que son vulnerados a causa de la condición de vivir con VIH.

Situaciones como éstas y que lamentablemente aún persisten, lograron movilizar a los/as venezolanos/as que viven con VIH/SIDA y generar novedosas respuestas organizativas, como es la creación de la **RVG+ Red Venezolana de Gente Positiva**. Esta agrupación nace el 18 de octubre de 1997, como resultado del “Primer Encuentro Venezolano de Personas que viven con VIH/Sida” (evento organizado por ACCSI Acción Ciudadana Contra el Sida), para representar las necesidades y exigencias de la gente que vive con VIH, y también como interlocutora y portavoz ante los entes gubernamentales y otros sectores involucrados en el país.

RVG+ fomenta la mayor participación de las personas que viven con VIH/Sida (Principio MIPA) en los espacios de exigencia y discusión, dando a conocer sus experiencias, conocimientos y capacidad negociadora desde la perspectiva de vivir con VIH e implementando diversas estrategias frente a aquellas situaciones que amenacen o vulneren el entorno social de las personas con VIH/Sida. El trabajo desarrollado por los y las activistas que viven con VIH/Sida de la **RVG+** junto con el sector comunitario, ha permitido responder con enérgicas acciones para la reducción de tales daños, logrando avances significativos para incidir en los cambios de la política pública en materia de VIH/Sida.

Misión

Promover una mayor participación y compromiso de las personas que viven con VIH/Sida para el mejoramiento de calidad de sus vidas.

Objetivos

- 1) Fortalecer las personas que viven con VIH/Sida a través de estrategias que permitan su capacitación y el intercambio de información.
- 2) Generar acciones que garanticen la defensa de los derechos humanos de las personas que viven con VIH/Sida.
- 3) Incentivar y optimizar la cooperación entre las personas que viven con VIH/Sida y las Organizaciones Gubernamentales, No Gubernamentales, sector privado, agencias del sistema de Naciones Unidas (ONUSIDA) y demás sectores involucrados en la respuesta nacional ante el VIH/Sida.

Secretariado de RVG+

Psic. Walver Villegas / Av. Rómulo Gallegos, Edf. Maracay, piso 11, Ofc. 21, El Marqués, Caracas, Venezuela / Telf.: (+58) 212-232.7938; Telefax: (+58) 235.9215; E-mail: rvgpositiva@yahoo.es; walverpsico@yahoo.es

EQUIPO INVESTIGADOR DEL ESTUDIO DIAGNÓSTICO SITUACIONAL DE LAS PERSONAS VIVIENDO CON VIH/Sida EN VENEZUELA

Coordinación general del proyecto

RVG+ Red Venezolana de Gente Positiva

- **Investigación:** Psic. Walver Villegas

Consultora metodológica

- Soc. Charo Mendez

Colaboradores a la Coordinación general del proyecto

- TSU Alberto Nieves, ACCSI Acción Ciudadana Contra el Sida
- TSU Wilburg Doubain, ALVI Asociación Luchemos por la Vida
- Poltgo. Felipe Bastidas, ACIVA Asociación Civil Impulso por la Vida
- Poltgo. Walter Trejo, ASOVIDA Asociación por la Vida
- Srta. Yannys Navarro y Sr. José Luis Mejías, Fundación La Gran Familia de la Salud
- Sr. Eduardo Franco, MAVID Manos Amigas por la Vida

Diseño gráfico y edición de textos

- TSU Alberto Nieves, ACCSI Acción Ciudadana Contra el Sida

Organizaciones con servicios en VIH/Sida participantes

ACIVA, ACCSI, Fundapema, Avencer, Gran Familia de la Salud, MAVID, ALVI, Acción Solidaria, Artistas por la Vida, Acción Ecuémica, Grupo de personas que viven con VIH/Sida de Hospital El Algodonal, Musas, Fundación Venezolana Hipertensión Pulmonar, Centro de Atención Integral Luís Ordaz, Mujeres Positivas por Venezuela, Conciencia por la Vida, AMARE, ADHAM, AMAVIDA, Proyecto de Vida, Fundasidarta, Azul Positivo, Amigos de la Vida y Asomanantial.

Agradecimientos

- Lic. Renate Koch y Abog. Edgar Carrasco, ACCSI Acción Ciudadana Contra el Sida
- Sr. William Barco
- Dra. Anna Lucia D'Emilio, UNICEF
- Dra. Libsen Rodríguez, ONUSIDA Venezuela
- Sra. Diana Irazabal, Mujeres Positivas por Venezuela
- Las mujeres y hombres que viven con VIH que participaron en la presente investigación.

INDICE

Contenido	Página
Presentación de RVG+ Red Venezolana de Gente Positiva	1
Equipo investigador del Estudio Diagnóstico Situacional de las Personas que viven con VIH/Sida en Venezuela	2
Índice	3
Introducción	4
Objetivos del Estudio	5
Tipo de Estudio	5
Metodología	6
Resultados del diagnóstico	9
I.- Características de los/as encuestados/as	9
II.- Accesibilidad y grado de satisfacción de las personas que viven con VIH/Sida entrevistadas en relación a los servicios de salud	16
Percepción sobre accesibilidad a centros de salud públicos	16
Percepción sobre calidad del servicio	18
Percepción sobre discriminación en centros de salud	20
Percepción sobre calidad de atención de los especialistas	18
Percepción respecto a la disponibilidad y atención prestada por médicos/as especialistas en VIH/Sida	24
III.- Accesibilidad, tipo y disponibilidad de medicamentos y servicios de laboratorio	25
Accesibilidad y tipos de medicamentos antirretrovirales	25
Accesibilidad y tipos de medicamentos para tratar infecciones oportunistas	26
Disponibilidad de medicamentos antirretrovirales	28
Accesibilidad y calidad de atención de los servicios de laboratorio	30
IV.- Discriminación hacia las personas con VIH/Sida	33
V.- Conocimiento y motivación hacia la participación en actividades relacionadas con el VIH/Sida	35
VI. Consideraciones finales y Recomendaciones	37
Glosario	40

INTRODUCCIÓN

Presentar los resultados del estudio realizado acerca de la situación de las personas que viven con VIH/Sida en Venezuela con relación al ámbito personal y social, nivel de satisfacción ante el acceso a tratamientos antirretrovirales y para enfermedades oportunistas, así como en el correspondiente a los derechos humanos, estigma y discriminación por la condición de vivir con VIH, es la finalidad de la presente investigación.

El Principio MIPA es el eje transversal de este estudio, hecho que le da un significado de mayor trascendencia, por permitir la mayor participación de mujeres y hombres que viven con VIH/Sida en todas sus fases y especialmente cumpliendo los rigores propios de la metodología de la investigación.

Es tal que el **Estudio Diagnóstico Situacional de las Personas viviendo con VIH/Sida en Venezuela**, es uno de los objetivos propuestos por el Comité Organizador Nacional (CON) del III Encuentro Venezolano de Personas que viven con VIH/Sida, realizado en la ciudad de San Felipe, estado Yaracuy, del 14 al 17 de septiembre de 2006. El CON fue integrado por miembros de la RVG+ Red Venezolana de Gente Positiva, ACCSI Acción Ciudadana Contra el Sida, ALVI Asociación Luchemos por la Vida - Carabobo, ASOVIDA Asociación por la Vida – Mérida, AID FOR AIDS Venezuela, Amigos de la Vida y AMAVIDA Zulía.

Para ese entonces, el CON estableció como uno de los requisitos para participar en el citado encuentro, el llenado de un cuestionario o instrumento acerca de aspectos relacionados al entorno de las personas que viven con VIH/Sida; y que el mismo instrumento, a la vez sirviera de insumo base para la elaboración de la presente investigación, la cual pueda responder a la necesidad de realizar un diagnóstico situacional que brinde información objetiva acerca de las personas viviendo con VIH/Sida en varios estados del país. Se estableció que el diseño y ejecución del estudio fuese realizado por los propios actores involucrados: personas pares o con igual diagnóstico de seropositividad ante el VIH. Se crearon Comités Regionales integrados por personas que viven con VIH/Sida y apoyado por la Red Nacional de ONGs con servicios en VIH/Sida, a fin de administrar el cuestionario o instrumento en aquellas personas interesadas en participar en la tercera edición del encuentro y ofrecer apoyo para su llenado.

Destacamos que la distribución geográfica de los cuestionarios (17 estados venezolanos) así como el género de los/as encuestados/as no se corresponde necesariamente con la situación del país, sino con las personas que respondieron el instrumento. Por consiguiente, esta muestra poblacional es significativa por arrojar resultados relevantes y reveladores, que estamos seguros que contribuirán a la respuesta nacional de VIH/Sida para el logro del acceso universal a la prevención, asistencia y tratamientos en VIH en Venezuela.

Por último, este estudio fue realizado por la RVG+ Red Venezolana de Gente Positiva y gracias a la importante alianza estratégica establecida con ACCSI Acción Ciudadana Contra el Sida, ONUSIDA Venezuela y AID FOR AIDS.

Psic. Walver Villegas
RVG+ Red Venezolana de Gente Positiva
Secretario

Caracas, febrero de 2007

OBJETIVOS DEL ESTUDIO

Objetivo general:

Identificar el entorno personal y social, nivel de satisfacción ante el acceso a tratamientos y aspectos relacionados a los derechos humanos, estigma y discriminación de las personas que viven con VIH/Sida en Venezuela.

Objetivos específicos:

- 1.- Identificar aspectos clave del entorno personal y social de las personas que viven con VIH/Sida en Venezuela.
- 2.- Conocer la percepción de las personas que viven con VIH/Sida sobre las barreras del acceso a tratamientos (ARVs, medicamentos para infecciones oportunistas, exámenes de laboratorio y los servicios de atención en salud).
- 3.- Conocer la información que manejan las personas que viven con VIH/Sida sobre los aspectos relacionados a la epidemia en los estados venezolanos

TIPO DE ESTUDIO

Estudio descriptivo, de tipo transversal, ya que se analizó la situación de las personas viviendo con el VIH (PVVs) en un período de tiempo corto, desde diciembre de 2005 hasta septiembre de 2006. Sin embargo la totalidad del mismo abarcó desde junio de 2005 hasta febrero de 2007, período en el cual se diseñó el instrumento de medición (cuestionario), diseño de instructivo, administración de prueba piloto, fiabilidad y validez del instrumento, aplicación del instrumento final, tabulación de resultados, análisis, edición, entre otros aspectos inherentes a este tipo de investigaciones.

METODOLOGÍA

Para la realización del estudio se ejecutaron las siguientes actividades:

- 1.- Diseño y elaboración del cuestionario
- 2.- Diseño y elaboración instructivo
- 3.- Realización de prueba piloto
- 4.- Eliminación y redimensión de ítems del cuestionario e instructivo
- 5.- Elaboración de cuestionario final e instructivo
- 6.- Administración del cuestionario
- 7.- Análisis de cuestionarios (SPSS 12 versión español)
- 9.- Selección de participantes
- 10.- Elaboración diagnóstico

1.- Diseño y elaboración del cuestionario:

Se preparó un cuestionario dirigido a obtener información respecto a los diferentes aspectos contemplados en los objetivos del estudio propuesto.

Se seleccionó una muestra de 10 PVVs (sexo femenino y masculino), con el propósito de medir el comportamiento de dichas PVVs ante el instrumento (cuestionario) y el instructivo. Basándose en los resultados de la prueba piloto efectuada, se procedió al diseño de la versión definitiva del cuestionario, el cual se estructuró de la siguiente manera:

- **Sección I:** Datos personales (identificación del o la entrevistado/a, género, orientación sexual, edad, grado de instrucción, estado civil, número de hijos, número de personas que conforman el hogar de la PVV, profesión, nivel de ingreso, tiempo del diagnóstico, otros).
- **Sección II:** Satisfacción de las personas que viven con VIH/Sida ante los equipos de salud.
- **Sección III:** Medicamentos antirretrovirales (ARVs) y medicamentos para tratar infecciones oportunistas.
- **Sección IV:** Exámenes de laboratorio (CD4, Carga Viral y otros).
- **Sección V:** Situación Epidemiológica.
- **Sección VI:** Discriminación por vivir con VIH/Sida.
- **Sección VII:** Motivación en el área de VIH/Sida.

2.- Selección de muestra para la aplicación del instrumento:

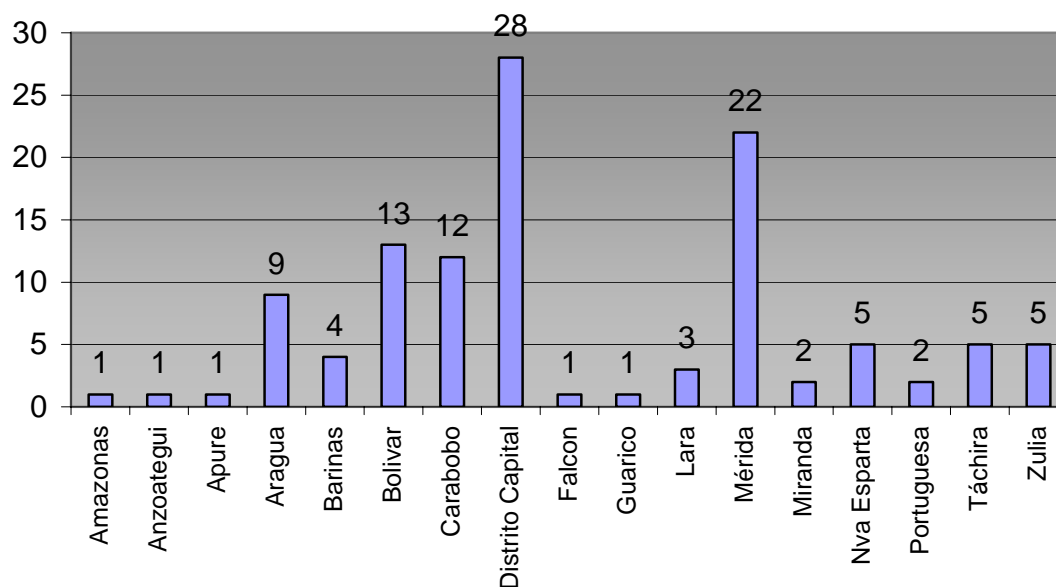
Se tomó en consideración para el momento de la realización de la presente investigación, el número estimado de PVVs que reciben medicamentos antirretrovirales (ARVs) por parte del Programa Nacional de VIH/Sida/ITS del Ministerio de la Participación Popular para la Salud (17.000 personas aproximadamente). Se recibieron 130 cuestionarios, de los cuales se seleccionaron 115 cuestionarios que cumplieran con los requisitos básicos para su respectivo análisis. El resto de los 15 cuestionarios no analizados presentaron: faltó información con respecto a datos personales, secciones del cuestionario no respondidas o vacías, algunas personas llenaron más de dos casillas en vez de una, entre las más relevantes, las cuales no las hacían aptas para ser analizadas y a ser incluidas en el estudio.

3.- Sistematización y análisis de la información:

Concluido el plazo establecido para la recepción de los cuestionarios debidamente completados, se procedió a la sistematización y análisis de la información obtenida¹. Se recibieron 130 cuestionarios, pero en el estudio sólo se han considerado los 115 que se recibieron dentro del lapso estipulado. En el siguiente Gráfico de Barras N° 1 puede observarse la distribución por estados venezolanos de los 115 cuestionarios recibidos considerados como válidos.

¹ Se empleó programa SPSS 12, versión español, para facilitar el proceso de sistematización de la información.

Gráfico No.1: Número de Cuestionarios por Estado



Con el fin de sistematizar la información de los 115 cuestionarios recibidos, se procedió a analizar las siete secciones del referido instrumento y se decidió resumir a cinco secciones. Esto debido a que la “Sección IV: Exámenes de laboratorio (CD4, Carga Viral y otros), se incluyó en la Sección III: Medicamentos antirretrovirales (ARVs) y medicamentos para tratar infecciones oportunistas, por considerarse que abordaba variables co-relacionadas con los ARVs. En relación a la “Sección V: Situación Epidemiológica” incluida en el instrumento, inicialmente se había considerado la posibilidad de indagar sobre el nivel de información que tienen las PVVs en sus respectivos estados con respecto al comportamiento de la epidemia del VIH/Sida en grupos específicos (mujeres, niños, niñas, adolescentes, privadas de libertad, usuarios/as de drogas, número de casos VIH, número de casos Sida, entre otros. Sin embargo no se logró obtener la información, debido a la presencia de debilidades en cuanto a la información recibida, lo que producía para el estudio sesgos metodológicos y de resultados. Asimismo, se cambió de “nombre” a cada sección, para ajustarlo al tema que se aborda (ver abajo).

Es por ello que el análisis final de resultados se basó en los siguientes aspectos:

- **Sección I:** Características de los/as encuestados/as
- **Sección II:** Accesibilidad y grado de satisfacción de las PVVs entrevistadas en relación a los servicios de salud:
 - Percepción sobre accesibilidad a centros públicos de salud
 - Percepción a calidad de servicios
 - Percepción sobre discriminación en centros públicos de salud
 - Percepción sobre calidad de atención de los especialistas
 - Percepción con respecto a la disponibilidad y atención prestada por médicos especialistas en VIH/Sida
- **Sección III:** Accesibilidad, tipo y disponibilidad de medicamentos y servicios de laboratorio
 - Accesibilidad y tipos de medicamentos antirretrovirales
 - Accesibilidad y tipos de medicamentos para tratar infecciones oportunistas
 - Disponibilidad de medicamentos antirretrovirales

Estudio Diagnostico Situacional de las Personas Viviendo con VIH/Sida en Venezuela 2006
- Accesibilidad y calidad de la atención de los servicios de laboratorio

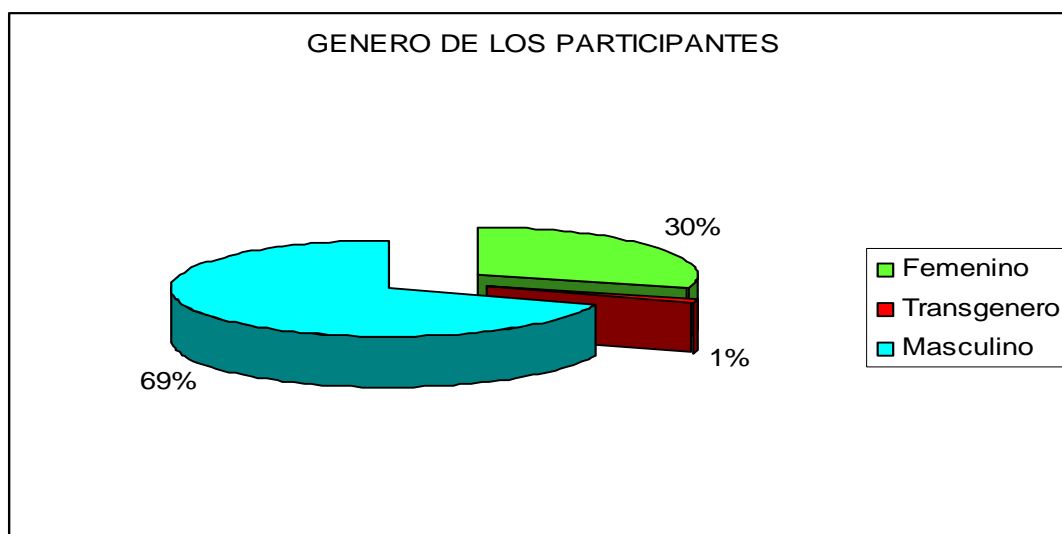
- **Sección IV:** Discriminación hacia las personas que viven con VIH/Sida
- **Sección V:** Conocimientos y motivación hacia la participación en actividades relacionadas con VIH/Sida

RESULTADOS DEL DIAGNÓSTICO

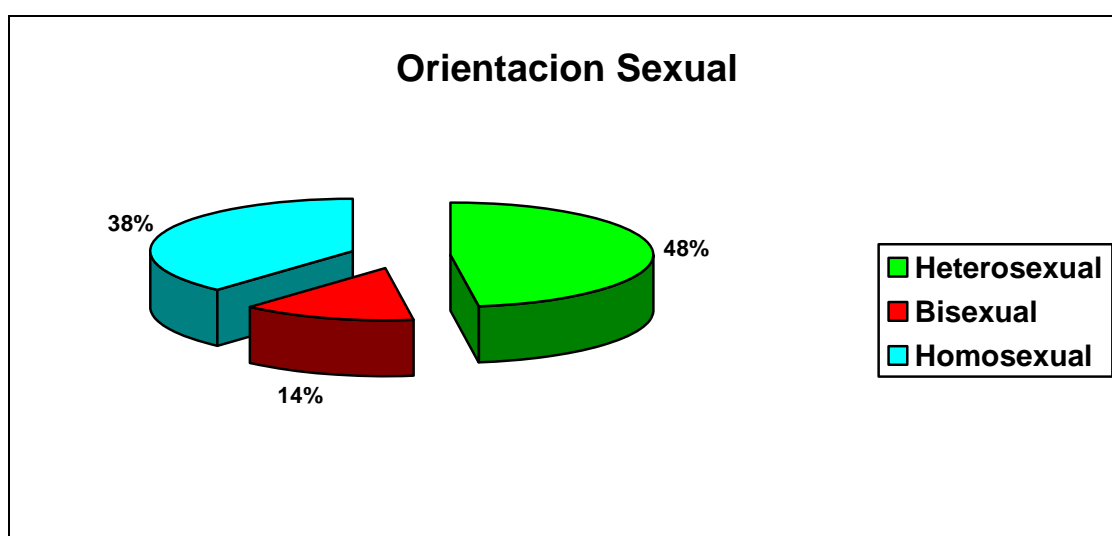
I.- CARACTERÍSTICAS DE LOS/AS ENCUESTADOS/AS:

En esta primera sección se resume la información más relevante sobre características personales de los/as encuestados/as.

- En primer lugar, de las 115 personas que respondieron oportunamente el cuestionario enviado, el 29,56% (34 cuestionarios) son mujeres y 80 cuestionarios correspondientes al 69,56%, fueron llenados por hombres. Sólo una de las personas que respondió se identifica como transgénero.



- Respecto a la orientación sexual de los/as encuestados/as correspondientes al 48% (55 del total), indicaron ser heterosexuales, mientras que el 14% (16) correspondía a bisexuales y el 38% de los/as participantes (44) expresaron ser homosexuales.



- Como puede observarse, el VIH/Sida no se concentra en un grupo exclusivo de población con una determinada orientación sexual e incluso, se identifica en este estudio que la epidemia está afectando principalmente a la población heterosexual, lo cual refuerza la importancia de desmitificar la creencia que el VIH/Sida tiene incidencia sólo en los homosexuales.

GÉNERO CON RELACIÓN A ORIENTACIÓN SEXUAL

		ORIENTACION SEXUAL			Total
		Heterosexual	Bisexual	Homosexual	
GENERO	Femenino	34	0	0	34
	Transgénero	1	0	0	1
	Masculino	20	16	44	80
	Total	55	16	44	115
	%	48 %	14 %	38 %	100 %

- Por otro lado, se identifica que la mayor parte de los/as encuestados/as se ubican entre los 31 y 45 años de edad cronológica; sin embargo el 11% del total (12 personas), son mayores de 50 años de edad.

EDAD DE LOS/AS ENCUESTADOS/AS

Rango de Edad	Nº Encuestados/as	Porcentaje (%)
Menos de 20	1	0.9 %
21 a 25	14	12.1 %
26 a 30	16	14,0%
31 a 35	23	20.0 %
36 a 40	21	18.3 %
41 a 45	18	15.6 %
46 a 50	10	8.6 %
51 a 55	8	7.0 %
56 a 60	1	0.9 %
más de 61	3	2.6 %
Total	115	100,00%

- Al relacionarse edad con grado de instrucción se observa que el 27% (31 de los/as 115 encuestados/as) tienen grados universitarios o técnicos superiores y que el 37% (43 de los/as 115 encuestados/as) han concluido bachillerato, son técnicos medios, o han iniciado estudios universitarios; sin embargo, 37 personas (32% de los/as encuestados/as) no han culminado bachillerato e incluso 2 personas, ubicadas en rangos de edad entre los 26 y 35 años de edad no han concluido primaria. Estas observaciones indican, por una parte, que efectivamente no hay una relación entre el grado de instrucción y la afección del VIH/Sida en el grupo estudiado, pero además debe tomarse en consideración que existe un importante porcentaje de PVVs cuyo nivel de instrucción es bajo y requieren por lo tanto de mayor atención que el resto de las personas con una mayor formación académica.

GRADO DE INSTRUCCIÓN POR EDADES

Grado de Instrucción	Rango de edades										Total	%
	- 20	21 a 25	26 a 30	31 a 35	36 a 40	41 a 45	46 a 50	51 a 55	56 a 60	+ 61		
Primaria incompleta	0	0	1	1	0	0	0	0	0	0	2	11,3
Primaria completa	0	1	3	4	3	1	0	1	0	0	13	1,7
Bachillerato incompleto	0	5	2	1	5	2	3	2	0	2	22	19,1
Bachillerato completo	0	2	5	7	5	3	2	2	1	1	28	24,3
Técnico medio incompleto	0	1	0	1	0	1	1	0	0	0	4	3,5
Técnico medio completo	0	0	0	0	1	1	0	1	0	0	3	2,6
TSU incompleto	0	0	0	0		1	1	0	0	0	2	12,2
TSU completo	0	2	2	2	3	3	1	1	0	0	14	1,7
Universitario incompleto	0	2	1	3	1	2	1	0	0	0	10	8,7
Universitario completo	1	0	2	1	2	3	1	1	0	0	11	9,6
Postgrado	0	1	0	3	1	1	0	0	0	0	6	5,2
Total	1	14	16	23	21	18	10	8	1	3	115	100

- En relación al estado civil de los/as encuestados/as, la mayoría de las PVVs se declaran solteras (80 de las 115 personas entrevistadas, es decir, casi el 70%), 22 personas (19%) están casadas o viven en concubinato y 13 personas (el 11%) son viudas o divorciadas. Es importante destacar que el grupo mayoritario, las personas solteras, 59 personas (el 73% de los 80 encuestados solteros) son mayores de 30 años, de manera que existe una alta probabilidad de mantenerse esta relación, aún cuando ello no incide directamente, como se observa en los dos cuadros siguientes, en el tamaño del grupo familiar al cual pertenecen.

ESTADO CIVIL POR EDADES

Estado Civil	Rango de edades										Total
	- de 20	21 a 25	26 a 30	31 a 35	36 a 40	41 a 45	46 a 50	51 a 55	56 a 60	+ de 61	
Soltero/a	1	11	9	18	12	12	6	7	1	3	80

Estudio Diagnostico Situacional de las Personas Viviendo con VIH/Sida en Venezuela 2006

Casado/a	0	3	2	2	7	0	2	0	0	0	16
Concubinato	0	0	1	1	1	2	1	0	0	0	6
Viudo/a	0	0	1	1	0	2	0	0	0	0	4
Divorciado/a	0	0	3	1	1	2	1	1	0	0	9
Total	1	14	16	23	21	18	10	8	1	3	115

- Al relacionar estado civil con el número de hijos/as, se observa que 45 personas (39%) declaran tener hijos/as y que entre las 80 personas que se declaran solteras, 31 de ellas tienen hijos/as. Sin embargo, es importante señalar que los/as hijos/as de las personas solteras representan el 72% del total de hijos/as declarados/as.

NÚMERO DE HIJOS/AS POR ESTADO CIVIL

Estado Civil	Número de Hijos/as						Total	%
	0	1	2	3	4	+ de 5		
Soltero/a	49	11	6	5	6	3	77	72,0%
Casado/a	9	2	4	1			13	12,1%
Concubino/a	2		1	1	1	1	14	13,1%
Viudo/a	3	1					1	0,9%
Divorciado/a	7	2					2	1,9%
Total hijos/as	0	16	22	21	28	20	107	100%

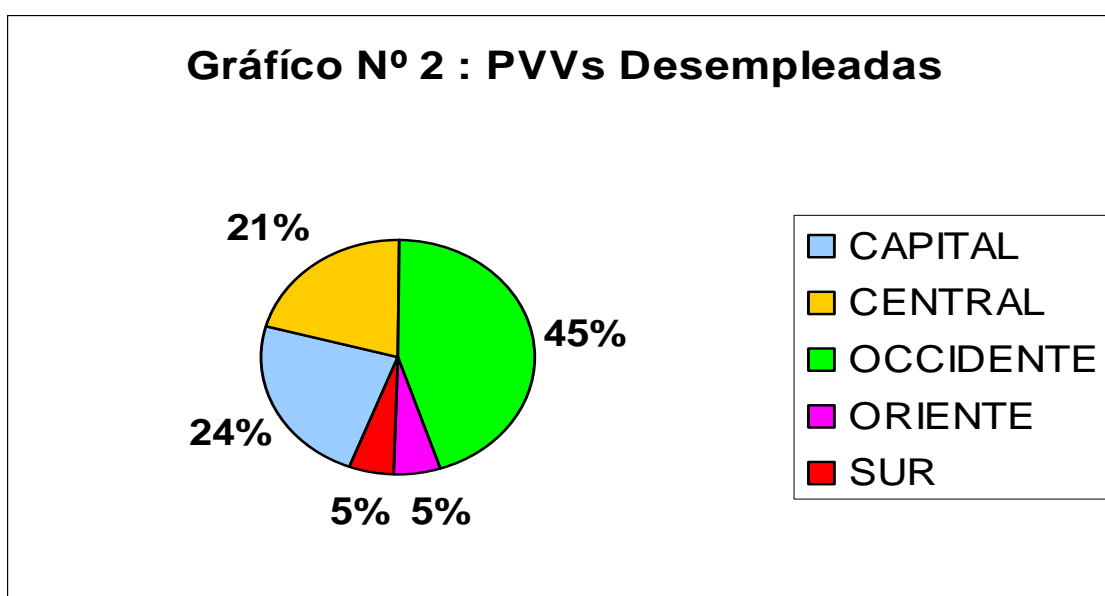
- Respecto al número de personas que conforman el hogar al cual pertenecen los/as encuestados/as, se observa que la distribución es bastante parecida entre los distintos grupos considerados, agrupándose el mayor porcentaje de los/as encuestados/as, más del 69%, en hogares conformados por más de 3 personas; lo cual evidencia que las PVVs entrevistadas muestran una tendencia a vivir en hogares conformados por grupos de tamaño similar al tamaño promedio del grupo familiar a nivel nacional de 4 a 5 personas.

PERSONAS QUE CONFORMAN EL HOGAR

N° de personas que conforman el Hogar	N° Encuestados/as	%
1	21	18,3
2	14	12,2
3	21	18,3
4	18	15,7
5	19	16,5
+ de 6	22	19,1
Total	115	100%

- Entre los aspectos más relevantes con relación a las características socioeconómicas de los/as encuestados/as, es importante destacar su situación laboral. En primer lugar, el 18% de las personas participantes, se encuentran para el momento del estudio, en situación de desempleo; adicionalmente, un número similar de personas declara trabajar por su cuenta y el 7% se definen como trabajadores/as informales. Aún cuando no se indagó específicamente al respecto, lo más probable es que este grupo de las PVVs entrevistadas, el 43% del total de la muestra (50 personas) no estén aseguradas ni tengan acceso a beneficios laborales (Ver Cuadro “Profesión/Ocupación de los /as Encuestados/as” en el gráfico siguiente).

**PERSONAS ENTREVISTADAS DESEMPLEADAS
DISTRIBUIDAS POR REGIONES (Año 2006)**



PROFESIÓN/ OCUPACIÓN DE PVVs ENCUESTADAS

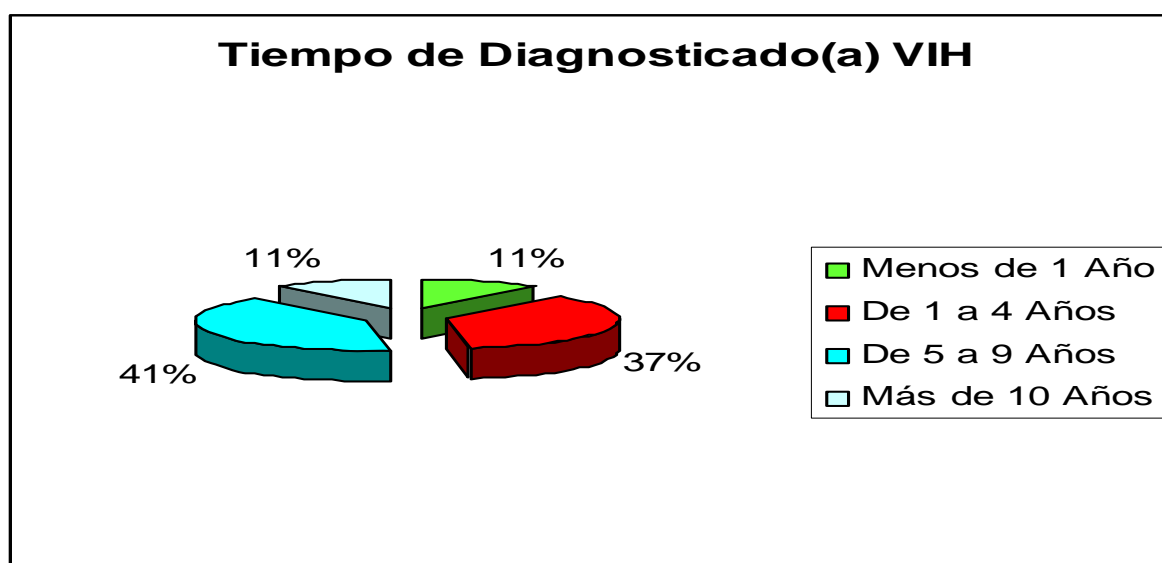
Profesión/Ocupación	Nº Encuestados/as	Porcentaje (%)
Desempleado/a	21	18,3%
Trabador/a informal	8	7,0%
Estudiante	7	6,1%
Pensionado/a	7	6,1%
Jubilado/a	1	0,9%
Trabaja y estudia	7	6,1%
Profesional universitario/a	12	10,4%
Ama de casa	3	2,5%
Empresario/a / ejecutivo/a	5	4,3%
Trabajo independiente	21	18,3%
Técnico/a	1	0,9%
Militar	7	6,1%
Obrero/a	15	13,0%
Total	115	100%

- Por otra parte, comparando estas cifras con el nivel de ingresos promedio de los/as encuestados/as se puede concluir que la mayor parte de las PVVs entrevistadas viven en condiciones de pobreza, ya que 100 de las 115 personas entrevistadas (el 87%) declaran ingresos inferiores a un millón de bolívares (Bs. 1.000.000), cuando la cesta básica se estima, para octubre de 2006, que está costando más de tres salarios mínimos² y los ingresos de estas personas son inferiores a dos salarios mínimos³.

INGRESO MENSUAL DE PVVs ENTREVISTADAS (2006)

Ingreso Mensual (Bs.)	Nº Encuestados/as	Porcentaje
Menos de 565.000	37	32,2%
566.000 a 800.000	27	23,5%
800.001 a 1.000.000	36	31,3%
Mas de 1.000.001	15	13,0%
Total	115	100,0%

- De acuerdo a los objetivos propuestos con la realización de este diagnóstico, se consideró necesario indagar también respecto al tiempo de diagnóstico por VIH registrado para los/as 115 participantes en el estudio.



² El Centro de Documentación y Análisis para los Trabajadores (Cenda) informó que el valor de la cesta básica en el mes de octubre de 2006 registró un aumento de 1,9% con respecto a septiembre, cuando se ubicó en 1.844.901 bolívares. Tomado de www.venescopio.org.ve

³ El salario mínimo está establecido en Bs. 512.325,00 desde el 28 de abril de 2006, según Decreto Presidencial N° 4.446, publicado en Gaceta Oficial N° 38.426.

- Se encontró, al respecto, que existe una correlación entre los años de diagnosticada la afección y la edad de las PVVs entrevistadas, como se observa en la tabla siguiente:

TIEMPO DE DIAGNÓSTICO POR RANGO DE EDAD												
Rango de edades												
Tiempo Diagnosticado	- 20	21 a 25	26 a 30	31 a 35	36 a 40	41 a 45	46 a 50	51 a 55	56 a 60	+ 61	Total	%
Menos de 1 Año	1	12	0	0	0	0	0	0	0	0	13	11,3%
De 1 a 4 Años	0	2	16	23	1	0	0	0	0	0	42	36,5%
De 5 a 9 Años	0	0	0	0	20	18	9	0	0	0	47	40,9%
Más de 10 Años	0	0	0	0	0	0	1	8	1	3	13	11,3%
Total	1	14	16	23	21	18	10	8	1	3	115	100%

- Como se señaló anteriormente, el grupo de personas entre 30 y 50 años de edad representa el 77% del total de las personas entrevistadas (88 personas de 115) y en este grupo de edades se observa el 40,9% del total de las PVVs consideradas que tienen entre 5 y 9 años de diagnosticadas. Así mismo, las personas que tienen entre 1 y 4 años diagnosticadas, las cuales representan el 36,5% (42 personas) del total de PVVs encuestadas, 18 personas (el 42% de las 42 personas que tienen entre 1 y 4 años diagnosticadas) tienen menos de 30 años de edad y 24 personas, tienen entre 31 y 40 años de edad (el 58% restante de las 42 personas en este grupo). Sólo una persona, quien tiene menos de 20 años de edad, tiene menos de un año de diagnosticada. Y un total de un 11% (13) de las PVVs, tenían más de diez años viviendo con VIH/Sida, quienes corresponden, con la excepción de una persona -0,9%, al 10% del total de las personas con más de 50 años de edad de las PVVs entrevistadas.

II.- ACCESIBILIDAD Y GRADO DE SATISFACCIÓN DE LAS PERSONAS QUE VIVEN CON VIH/Sida ENTREVISTADAS EN RELACIÓN A LOS SERVICIOS DE SALUD

Esta sección del estudio, se refiere a aspectos relativos a la percepción de las personas que viven con VIH/Sida usuarias en relación a la calidad y accesibilidad de los servicios públicos de salud del país. Entre los aspectos evaluados están, por ejemplo, la accesibilidad a los centros de salud, el tiempo empleado para acceder a la atención del personal especializado, la comodidad que brinda el centro de atención, la percepción sobre el trato dispensado por el equipo de salud, (médicos/as, enfermeros/as, psicólogos/as, trabajadores/as sociales y bionalistas); concluyendo con la percepción de los/as participantes sobre la existencia de alguna clase de discriminación al momento en que son atendidos/as por el equipo de los centros públicos de salud en Venezuela.

PERCEPCIÓN SOBRE ACCESIBILIDAD A CENTROS DE SALUD PÚBLICOS:

- Los resultados del estudio indican, en primer lugar la existencia de centros especializados de salud en todas las regiones del país, como lo evidencia la respuesta del 96,5% (111 personas) de los/as encuestados/as quienes afirman que efectivamente existe al menos un centro en su región. Sin embargo, dos de las personas encuestadas aseguran no conocer de la existencia de un centro especializado en la atención de VIH/Sida en su región, lo cual podría deberse más que a un déficit de cobertura en las regiones Central y de Occidente, a desconocimiento por parte de los/as encuestados/as de alternativas de atención pública especializada en sus regiones.
- Por otra parte, el 84% del total de los/as encuestados/as consideran que los centros existentes en su región están ubicados en áreas accesibles y el 82,6% (95 personas de las 115 que respondieron el cuestionario) señalan que los horarios establecidos para atención a las personas son adecuados para ellas. Sin embargo, el 14,8% (17 de los/as encuestados/as) indican tener dificultades para acceder al centro, bien sea por la distancia o falta de transporte; y un porcentaje similar estima que los horarios ofrecidos en los centros de salud no se corresponden con sus disponibilidades de tiempo.

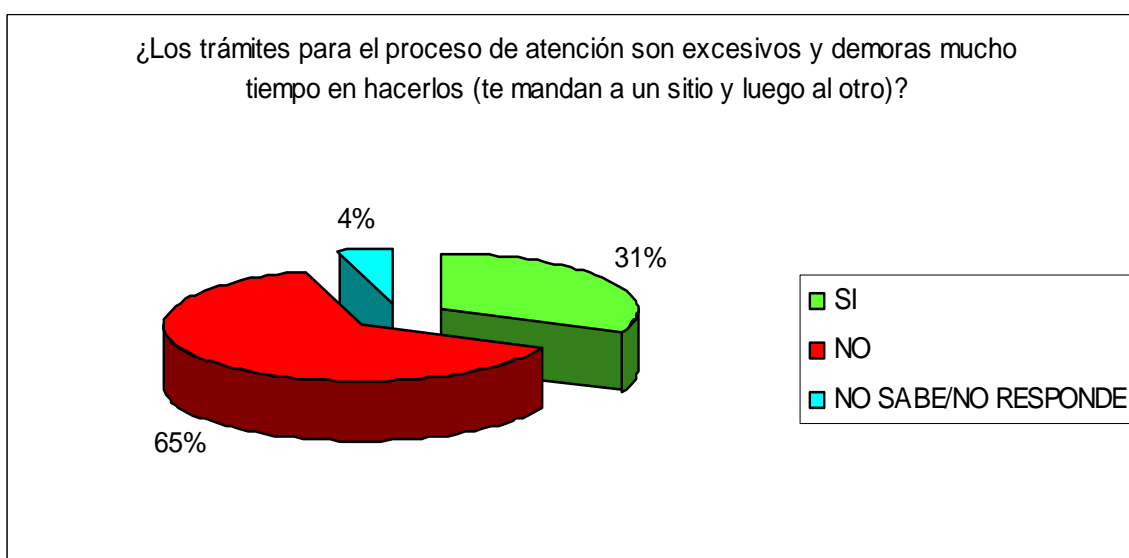
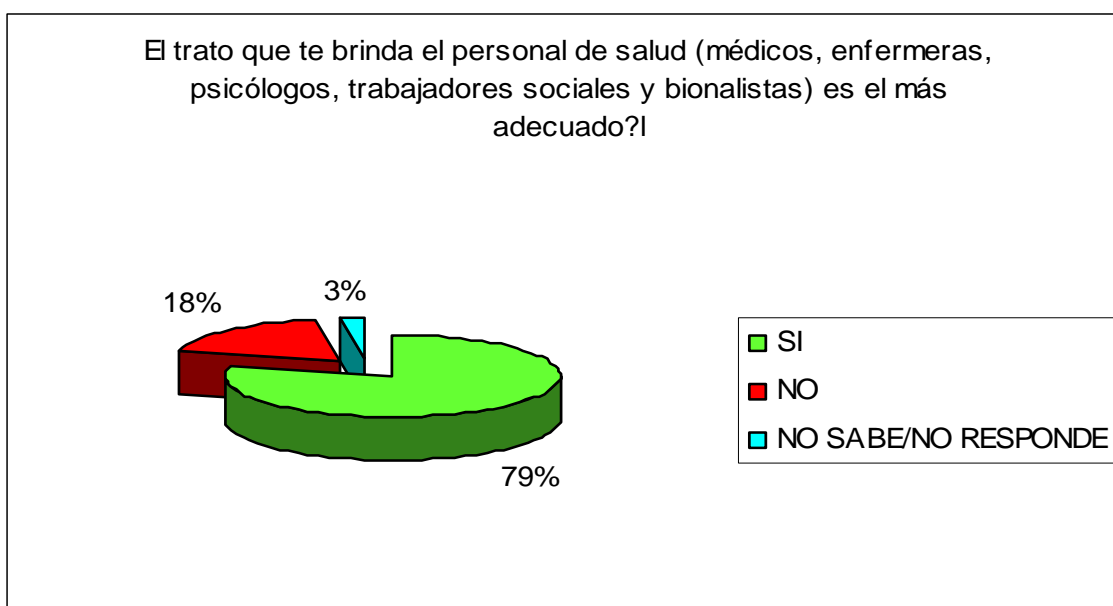
En el cuadro siguiente, se resume el resultado obtenido a través de las respuestas dadas por las personas encuestadas:

ACCESIBILIDAD Y FACILIDADES DE ATENCIÓN DE SALUD ESPECIALIZADA

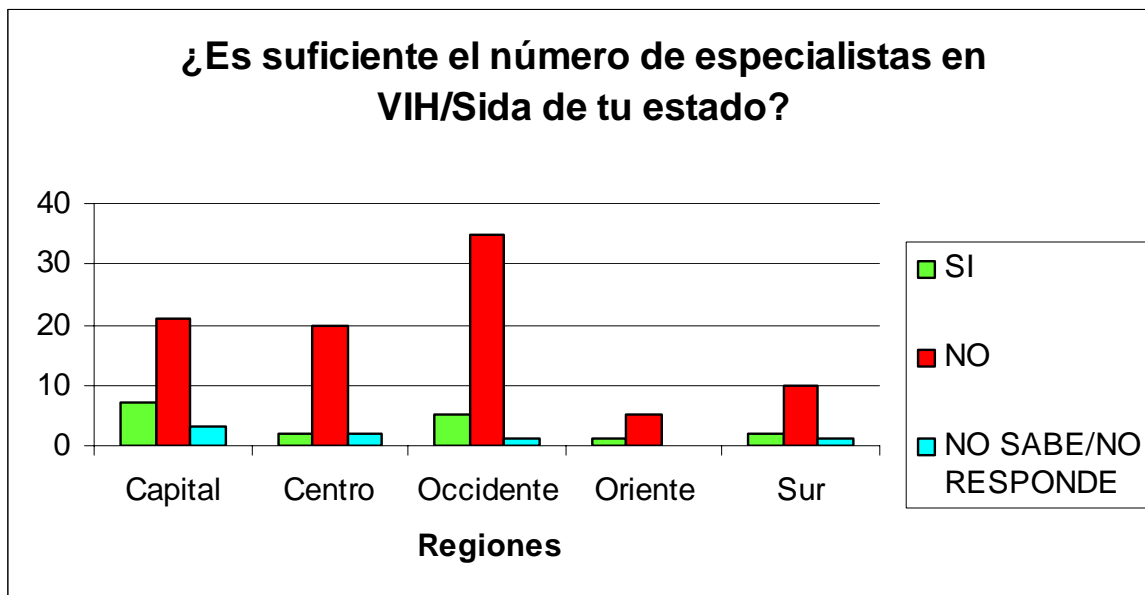
Satisfacción de PVVs encuestadas		Capital	Centro	Occidente	Oriente	Sur	Frecuencia	Porcentaje
Hay centros hospitalarios especializados en su zona	Si	31	21	40	6	13	111	96,5%
	No	0	1	1	0	0	2	1,7%
	No Sabe/No responde	0	2	0	0	0	2	1,7%
Es accesible el centro donde lo atienden	Si	29	17	32	5	12	95	84,3%
	No	2	4	9	1	1	17	14,8%
	No Sabe/No responde	0	3	0	0	0	3	2,6%
Los horarios son adecuados	Si	29	17	32	5	12	95	82,6
	No	2	4	9	1	1	17	14,8
	No Sabe/No responde	0	3	0	0	0	3	2,6
EL trato del personal del centro es adecuado	Si	22	16	35	5	13	91	79,1
	No	0	5	5	1	0	20	17,4
	No Sabe/No responde	0	2	1	0	0	4	3,5
Los trámites para la atención son excesivos	Si	11	10	12	0	3	36	31,3
	No	20	11	28	6	9	74	64,3
	No Sabe/No responde	0	3	1	0	1	5	4,3
El lugar de atención es adecuado y cómodo	Si	17	14	26	5	8	70	60,9
	No	13	7	15	1	5	41	35,7
	No Sabe/No responde	1	3	0	0	0	4	3,5
Hay suficientes especialistas en VIH/Sida en la zona	Si	7	2	5	1	2	17	14,8
	No	21	20	35	5	10	91	79,1
	No Sabe/No responde	3	2	1	0	1	7	6,1

PERCEPCIÓN SOBRE CALIDAD DEL SERVICIO:

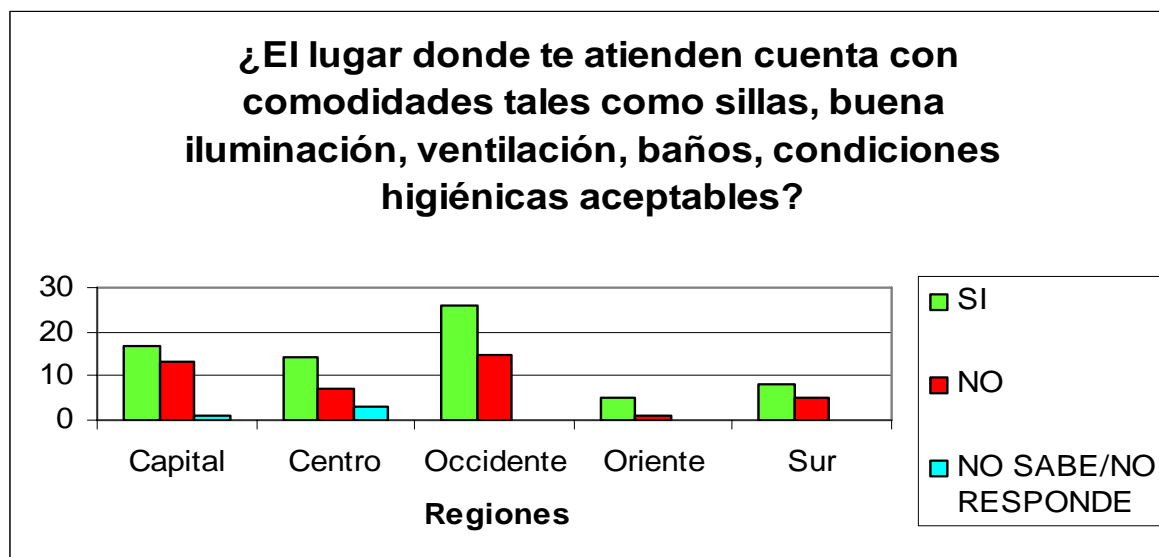
- Respecto a la opinión de los/as encuestados/as sobre el trato que reciben del personal del centro donde le brindan atención, la gran mayoría considera que son atendidos/as adecuadamente, incluso el 64% del total de las PVVs encuestadas indican que no tienen ninguna dificultad para obtener la atención requerida. Sin embargo el 20% afirma que no se les atiende debidamente; y el 31% señala que los trámites para ser atendidos/as son excesivos (ver los siguientes gráficos). Pareciera que los resultados apuntan que la mayoría de las PVVs encuestadas están satisfechas con el servicio que se les otorga, aún cuando una proporción importante de los/as encuestados/as no comparten esa opinión.



- Por otra parte, para el 79,1% de los/as encuestados/as el número de especialistas en VIH/Sida existentes en los centros públicos de salud identificados en sus respectivos estados, no son suficientes; no obstante, un menor porcentaje 14,8% (17) perciben que los profesionales expertos en VIH/Sida si cubren la demanda de las PVVs en los estados que participaron en el estudio.



- Por último, el 60,9% (70) de los/as encuestados/as consideran que la infraestructura de los centros de salud, donde se les brinda servicios como PVVs, cuentan con una infraestructura aceptable según sus requerimientos; sin embargo el 37,5% (41) estima que las condiciones no son las adecuadas en lo referente a mobiliario, iluminación, ventilación e higiene de los sanitarios. En este sentido, los resultados señalan la inconformidad de un número considerable de PVVs en cuanto a la situación de la infraestructura de las instalaciones donde son atendidas. Esta situación es más evidente en las regiones Capital y Occidental.



PERCEPCIÓN SOBRE DISCRIMINACIÓN EN CENTROS DE SALUD:

- En este estudio, más del 88% de los/as encuestados/as indican que son tratados/as adecuadamente y atendidas respetuosamente. Sin embargo, aún aparecen personas a quienes se les ha negado atención y quienes afirman que se les aísla del resto de las personas usuarios de las instituciones de salud, lo cual indica la necesidad de un estudio de mayor profundidad de manera que se pueda determinar con mayor objetividad la existencia de un trato discriminatorio hacia las personas que viven con VIH/Sida en los centros públicos de salud.

ATENCIÓN DEL PERSONAL ADMINISTRATIVO

Personal Administrativo		Frecuencia	Porcentaje
Aíslan del resto de las personas por saber que es un caso VIH o Sida	Si	10	8,7%
	No	102	88,7%
	No Sabe/No responde	3	2,6%
Hay maltrato verbal o psicológico	Si	2	1,7%
	No	108	93,9%
	No Sabe/No responde	5	4,3%
Evitan tener contacto con el/la usuario/a	Si	4	3,5%
	No	108	93,9%
	No Sabe/No responde	3	2,6%
Niegan la atención	Si	8	7,0%
	No	103	89,6%
	No Sabe/No responde	4	3,5%

- En relación al trato que reciben por parte del personal de salud, la situación es bastante similar a la descrita en el caso del personal administrativo, como se observa en la tabla “**DISCRIMINACIÓN EN ATENCIÓN POR PARTE DEL PERSONAL MÉDICO Y DE SALUD**” (ver abajo). Sin embargo, se señala:

- La mayoría de las personas participantes en el estudio señalan que el 79,1% (91) de los profesionales de la salud sólo les indican los trámites necesarios para atenderlos, lo que se traduce en mayor eficiencia. Igualmente, el 55,7% (64) de los/as encuestados/as señala que el tiempo invertido por los profesionales de la salud para atenderles es el adecuado, pero el 41,7% (48) contradice esta posición y considera que el tiempo de espera para recibir atención de médicos/as, enfermeros/as, bionalistas y otros profesionales es más del necesario.

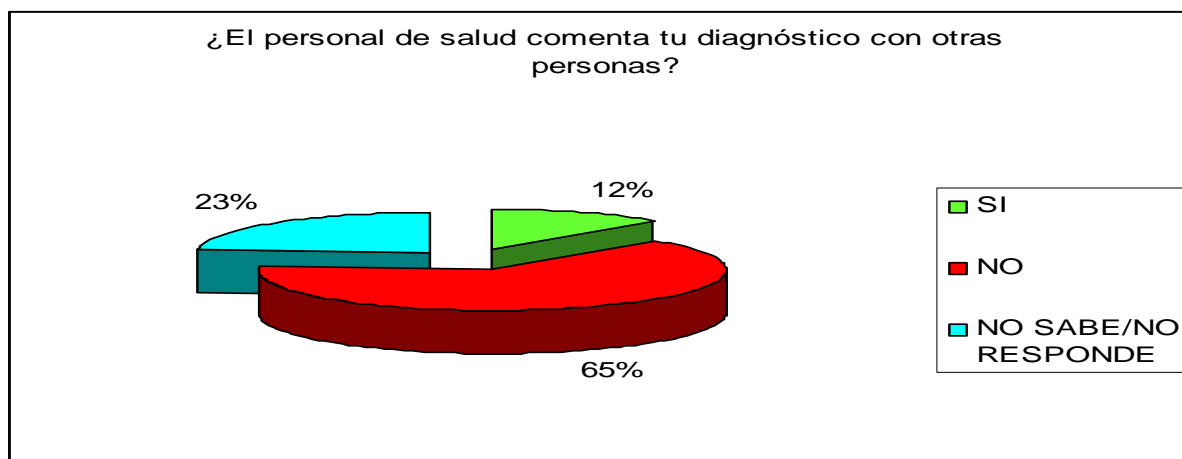
- El 19,1% (22 personas) de los/as encuestados/as opinan que los/as médicos/as, enfermeros/as, bionalistas y trabajadores/as sociales les obligan a realizar más trámites de los necesarios para recibir un servicio.

DISCRIMINACIÓN EN ATENCIÓN POR PARTE DEL PERSONAL MÉDICO Y DE SALUD

Atención personal de salud		Nº Encuestados/as	Porcentaje
Solicitan más tramites de los necesarios	Si	22	19,1%
	No	91	79,1%
	No Sabe/No responde	2	1,7%
Atención rápida, sin mucha espera	Si	64	55,7%
	No	48	41,7%
	No Sabe/No responde	3	2,6%
Aíslan del resto de los/as usuarios/as	Si	11	9,6%
	No	101	87,8%
	No Sabe/No responde	3	2,6%
Ofrecen información adecuada sobre su salud	Si	71	61,7%
	No	39	33,9%
	No Sabe/No responde	5	4,3%
Niegan dar información adecuada sobre su salud	Si	9	7,8%
	No	101	87,8%
	No Sabe/No responde	5	4,3%
Se niegan a entregar originales de los exámenes	Si	15	13,0%
	No	96	83,5%
	No Sabe/No responde	4	3,5%
Hay maltrato verbal y/o psicológico	Si	7	6,1%
	No	105	91,3%
	No Sabe/No responde	3	2,6%
Hay trato amable y respetuoso	Si	81	70,4%
	No	31	27,0%
	No Sabe/No responde	3	2,6%
Comentan su diagnóstico con otras personas	Si	14	12,2%
	No	74	64,3%
	No Sabe/No responde	27	23,5%
Evitan tener contacto con la PVV	Si	11	9,6%
	No	101	87,8%
	No Sabe/No responde	3	2,6%

- Es importante destacar que el 10% de los/as encuestados/as señalan haber sido aislados/as del resto de las personas y recibir trato discriminatorio por parte del personal de salud. Esta situación aparece también, aunque en menor grado, respecto al personal administrativo.

- Por otra parte, en el cuadro anterior se registra que 15 personas de las personas encuestadas (el 13%), afirman que los/as profesionales que laboran en los centros de salud donde son atendidos/as, no les entregan los resultados de las pruebas a los/as usuarios/as. Sin embargo, el 83,5% (96) de las personas expresaron que los/as médicos/as, bioanalistas y los/as enfermeros/as si les entregan las pruebas que revelan su estado de salud.
- El 12% de las personas encuestadas (14) afirman que el personal de salud comenta su diagnóstico con otras personas, en cambio el 23% de la muestra poblacional (27) expresa no saber o no respondió la interrogante planteada.



PERCEPCIÓN SOBRE CALIDAD DE ATENCIÓN DE LOS/AS ESPECIALISTAS:

En cuanto a los diferentes especialistas que prestan atención a las PVVs, en el siguiente cuadro se presenta la opinión de los/as encuestados/as sobre la calidad de la atención que reciben. Se destaca la opinión favorable de la mayoría de los/as encuestados/as respecto a los/as infectólogos/as, los/as inmunólogos/as y los/as bioanalistas, lo cual es importante debido a la relevancia de lo que esto significa por parte de estos/as profesionales en el momento de brindarles atención a las PVVs.

PERCEPCIÓN RESPECTO A LA ATENCIÓN PRESTADA POR LOS/AS ESPECIALISTAS

Infectólogo/a	Nº Encuestados/as	%	Inmunólogo/a	Nº Encuestados/as	%
Excelente	53	46,1%	Excelente	42	36,5%
Buena	31	27,0%	Buena	34	29,6%
Regular	9	7,8%	Regular	11	9,6%
Mala	2	1,7%	Mala	0	0,0%
No se / No lo necesito	20	17,4%	No se / No lo necesito	28	24,3%
Bioanalista	Nº Encuestados/as	%	Enfermero/a	Nº Encuestados/as	%
Excelente	51	44,3%	Excelente	34	29,6%
Buena	38	33,0%	Buena	33	28,7%
Regular	14	12,2%	Regular	26	22,6%
Mala	2	1,7%	Mala	6	5,2%
No se / No lo necesito	10	8,7%	No se / No lo necesito	16	13,9%

Estudio Diagnostico Situacional de las Personas Viviendo con VIH/Sida en Venezuela 2006

Odontólogo/a	Nº Encuestados/as	%	Psicólogo/a	Nº Encuestados/as	%
Excelente	19	16,5%	Excelente	25	21,7%
Buena	29	25,2%	Buena	27	23,5%
Regular	17	14,8%	Regular	16	13,9%
Mala	15	13,0%	Mala	8	7,0%
No se / No lo necesito	35	30,4%	No se / No lo necesito	39	33,9%
Ginecólogo/a -Urólogo/a	Nº Encuestados/as	%	Dermatólogo/a	Nº Encuestados/as	%
Excelente	9	7,8%	Excelente	16	13,9%
Buena	21	18,3%	Buena	25	21,7%
Regular	15	13,0%	Regular	11	9,6%
Mala	5	4,3%	Mala	5	4,3%
No se / No lo necesito	65	56,5%	No se / No lo necesito	58	50,4%
Gastroenterólogo/a	Nº Encuestados/as	%	Neurólogo/a	Nº Encuestados/as	%
Excelente	7	6,1%	Excelente	6	5,2%
Buena	16	13,9%	Buena	15	13,0%
Regular	12	10,4%	Regular	5	4,3%
Mala	7	6,1%	Mala	4	3,5%
No se / No lo necesito	73	63,5%	No se / No lo necesito	81	70,4%
Oftalmólogo/a	Nº Encuestados/as	%	Neumonólogo/a	Nº Encuestados/as	%
Excelente	18	15,7%	Excelente	12	10,4%
Buena	17	14,8%	Buena	12	10,4%
Regular	13	11,3%	Regular	7	6,1%
Mala	4	3,5%	Mala	2	1,7%
No se / No lo necesito	63	54,8%	No se / No lo necesito	81	70,4%
Proctólogo/a	Nº Encuestados/as	%	Médico/a Cirujano/a	Nº Encuestados/as	%
Excelente	4	3,5%	Excelente	8	7,0%
Buena	12	10,4%	Buena	15	13,0%
Regular	11	9,6%	Regular	13	11,3%
Mala	5	4,3%	Mala	1	0,9%
No se / No lo necesito	83	72,2%	No se / No lo necesito	78	67,8%
Médico/a Internista	Nº Encuestados/as	%	Médico/a Nutricionista	Nº Encuestados/as	%
Excelente	22	19,1%	Excelente	22	19,1%
Buena	21	18,3%	Buena	21	16,5%
Regular	10	8,7%	Regular	10	7,8%
Mala	4	3,5%	Mala	4	3,5%
No se / No lo necesito	58	50,4%	No se / No lo necesito	58	53,0%

PERCEPCIÓN RESPECTO A LA DISPONIBILIDAD Y ATENCIÓN PRESTADA POR MÉDICOS/AS ESPECIALISTAS EN VIH/Sida:

Disponibilidad y calidad de atención de médicos/as especialistas en VIH/Sida	Nº Encuestados/as	%
Hay pocos/as especialistas	Si	91 79,1%
	No	19 16,5%
	No Sabe/No responde	5 4,3%
Los/as médicos/as especialistas que hay no se dan abasto para atender a tantas personas que viven con VIH/Sida	Si	76 66,1%
	No	25 21,7%
	No Sabe/No responde	14 12,2%
Los/as médicos/as que existen están suficientemente capacitados/as en VIH/Sida	Si	83 72,2%
	No	19 16,5%
	No Sabe/No responde	13 11,3%
El/la médico/a que te atiende no es especialista en VIH/Sida	Si	59 51,3%
	No	46 40,0%
	No Sabe/No responde	10 8,7%
El trámite para atenderte es demasiado burocrático	Si	26 22,6%
	No	83 72,2%
	No Sabe/No responde	6 5,2%

- Respecto a la disponibilidad y calidad del servicio que prestan los/as médicos/as especialistas en el tratamiento de las personas que viven con VIH/Sida, como se observa en el cuadro anterior, la mayoría de los/as encuestados/as (el 79% correspondiente a 91 personas) consideran que los/as especialistas en VIH/Sida son insuficientes; apenas el 16,5% (19 personas) creen que es suficiente el número de especialistas que operan en sus estados; y el 40% (46 personas) indica que no está siendo atendida por un/a especialista.
- Por último, como puede observarse en el cuadro anterior, el 72,2% (83 personas) de las PUVs encuestadas consideran que los trámites requeridos para acceder a la atención del/la médico/a especialista son adecuados; sólo el 22,6% (26) estima que sí existen demasiados trámites burocráticos para atenderlos.

III. ACCESIBILIDAD, TIPOS Y DISPONIBILIDAD DE MEDICAMENTOS Y SERVICIOS DE LABORATORIO

En esta sección se registra la opinión de los/as encuestados/as respecto a la accesibilidad y tipos de medicamentos antirretrovirales y fármacos para tratar las infecciones oportunistas.

ACCESIBILIDAD Y TIPOS DE MEDICAMENTOS ANTIRRETROVIRALES:

Desabastecimiento de ARVs	Capital	Centro	Occidente	Oriente	Sur	Nº Encuestados/as	(%)
Si	25	16	28	5	7	81	70,4%
No	6	3	11	0	6	26	22,6%
No sabe / no responde	0	5	2	1	0	8	7,0%
Total	31	24	41	6	13	115	100%

- Como puede observarse en el cuadro anterior, el 70,4% (81) de los/as encuestados/as afirman que existe desabastecimiento de medicamentos antirretrovirales ARVs; el 22,6% (26 personas) considera que no existe desabastecimiento de medicamentos antirretrovirales en los estados donde se administró el cuestionario. En los resultados del estudio se identifican que las regiones Capital y Occidente son las que presentan mayores problemas de desabastecimiento de medicamentos antirretrovirales.

Fortalezas y Barreras en la Entrega de Medicamentos Antirretrovirales (ARVs)

		Nº de Encuestados/as	%
Entrega incompleta de ARVs	Si	43	37,4%
	No	62	53,9%
	No Sabe/No responde	9	7,8%
Te hacen esperar más tiempo de lo necesario	Si	41	35,7%
	No	66	57,4%
	No Sabe/No responde	8	7,0%
Al retirar tu terapia te exigen/sugieren dar regalos (dulces, café, dinero u otros) a quien los entrega	Si	20	17,4%
	No	86	74,8%
	No Sabe/No responde	9	7,8%
Es inadecuado el horario de entrega de medicamentos	Si	42	36,5%
	No	65	56,5%
	No Sabe/No responde	8	7,0%
Hay dificultad para acceder al lugar donde retiras tus ARVs	Si	33	28,7%
	No	74	64,3%
	No Sabe/No responde	8	7,0%

- El 37,4% (43 personas) de las PVVs encuestadas señalan que no reciben la combinación completa de medicamentos antirretrovirales; adicionalmente, el 7,8% no respondió a esta interrogante, lo que se puede deducir que se deba a varios factores, tales como: desconocimiento por parte de estas PVVs o porque aún no recibe tratamiento antirretroviral. Sin embargo, más de la mitad de las personas encuestadas (62 personas) representadas con el 53,9% del total de los/as encuestados/as, aseguran recibir su esquema de antirretrovirales de forma completa por parte del Programa Nacional de Sida/ITS.
- El 57,4% (41) de las personas consultadas señalan que no les llevan mucho tiempo retirar sus medicamentos ARVs, pero el 35,7% (41) considera que debe esperar más tiempo del necesario para su retiro.
- El 36,5% (42 personas) refiere tener inconveniencias en relación con los horarios establecidos en los centros de salud para la entrega de medicamentos, sin embargo el 56,5% (65 personas) expresa estar conformes con los horarios programados.

TIPO DE MEDICAMENTOS ANTIRRETROVIRALES

Tipo de medicamentos ARVs		Nº Encuestados/as	%
En tu ciudad o estado los ARVs que te suministran son de marcas	Si	22	19,1%
	No	84	73,0%
	No Sabe/No responde	9	7,8%
En tu ciudad o estado te entregan ARVs genéricos	Si	88	76,5%
	No	16	13,9%
	No Sabe/No responde	11	9,6%
En tu ciudad o estado te entregan ARVs copias	Si	77	67,0%
	No	24	20,9%
	No Sabe/No responde	14	12,2%

- Respecto a los tipos de medicamentos antirretrovirales, el 73% (84 personas) expresó no tener acceso a los medicamentos antirretrovirales de marca o denominados “originales”, en cambio el 76,5% (88 personas) afirmó que en su ciudad o estado recibe medicamentos antirretrovirales versión genéricos. Además el 67% (77 personas) indicó que se le entrega medicamentos antirretrovirales versión copias.

ACCESIBILIDAD Y TIPOS DE MEDICAMENTOS PARA TRATAR INFECCIONES OPORTUNISTAS:

- En cuanto a los tratamientos para combatir infecciones oportunistas (tuberculosis, diarreas, neumonía, gripe, citomegalovirus, micosis, entre otras), en primer lugar, la información obtenida indica que la mayoría de las PVVs encuestadas deben recurrir al autofinanciamiento para la adquisición de medicamentos para contrarrestar las infecciones oportunistas. El estudio arroja que las regiones Capital y Occidente presentan tal situación.

Estudio Diagnostico Situacional de las Personas Viviendo con VIH/Sida en Venezuela 2006

¿Compras con tu dinero los medicamentos para tratar infecciones oportunistas?	Capital	Centro	Occidente	Oriente	Sur	Frecuencia Total	(%)
Si	25	17	30	4	9	85	73,9%
No	5	3	10	1	2	21	18,3%
No Sabe/No responde	1	4	1	1	2	9	7,8%
Total	31	24	41	6	13	115	100%

ACCESIBILIDAD A MEDICAMENTOS CONTRA INFECCIONES OPORTUNISTAS:

Accesibilidad a Medicamentos	Nº Encuestados/as	%
¿Te es difícil llegar al lugar donde entregan los medicamentos para infecciones oportunistas?	Si	85 73,9%
	No	21 18,3%
	No Sabe/No responde	9 7,8%
Cuando solicitas tus fármacos para infecciones oportunistas ¿te entregan los medicamentos prescritos por tu médico/a tratante?	Si	46 40,0%
	No	51 44,3%
	No Sabe/No responde	18 15,7%
¿Te han interrumpido la entrega de tu terapia para infecciones oportunistas por falta de medicamentos?	Si	35 30,4%
	No	56 48,7%
	No Sabe/No responde	24 20,9%
Al retirar tu terapia para infecciones oportunistas ¿te exigen/sugieren dar regalos (dulces, café, dinero u otros) a quien los entrega?	Si	31 27,0%
	No	63 54,8%
	No Sabe/No responde	21 18,3%
¿Esperas más de 30 minutos para que te entreguen tus medicamentos para infecciones oportunistas?	Si	43 37,4%
	No	45 39,1%
	No Sabe/No responde	27 23,5%
El horario de entrega de medicamentos para infecciones oportunistas es de lunes a viernes	Si	88 76,5%
	No	1 0,9%
	No Sabe/No responde	26 22,6%
Te entregan parcialmente los medicamentos para infecciones oportunistas o los que están disponibles para ese momento	Si	59 51,3%
	No	31 27,0%
	No Sabe/No responde	25 21,7%

- Se observa en el cuadro anterior, que la mayoría de las personas entrevistadas (85 personas, quienes representan el 73,9% de los/as encuestados/as) aseguran que tener inconvenientes y les es muy difícil el acceso a los centros o farmacias donde reciben sus medicamentos para tratar infecciones oportunistas.

- Respecto a la calidad de atención de los servicios de entrega de medicamentos para tratar las infecciones oportunistas, es difícil determinar si se presta un servicio adecuado o no a las personas que viven con VIH/Sida, por obtenerse respuestas mixtas:
 - Para el 44,3% (51 personas) de los/as encuestados/as, el servicio es deficiente. Estas personas aseguran que no se les suministran los medicamentos prescritos por su médico/a; aun cuando el 40% (46 personas) indican que si reciben los medicamentos prescritos. Adicionalmente, el 48,7% (56 personas) de los/as encuestados/as señalan que reciben sin interrupciones sus medicamentos, en tanto que el 26,1% de los/as participantes en el estudio informan que en algún momento han interrumpido sus terapias. Además, el 51,3% de los/as encuestados/as afirma que reciben incompletos los medicamentos para infecciones oportunistas.
 - El 37,4% de los/as encuestados/as asegura esperar más de treinta minutos para recibir los medicamentos solicitados y en cambio, un número de encuestados/as muy cercano, el 39,1% afirma que recibe sus medicamentos en un lapso razonable; el 23,5% (27 personas) no respondió a esta pregunta. Y para el 76,5% (88) de los/as encuestados/as es adecuado el horario para recibir los fármacos necesarios para combatir dichas infecciones.
- Por último, de acuerdo a los datos indicados en el cuadro anterior, el 54,8% (63) de las personas consultadas asegura no haber ofrecido ningún tipo de presente (“regalo”) para retirar medicamentos contra infecciones oportunistas, pero el 27 % (31) asegura haber sido inducido a entregar algún obsequio a los/as funcionarios/as públicos encargados/as de dotarles de estos fármacos, y el 18,3% (21) de los/as encuestados/as se abstuvo de dar respuesta.

DISPONIBILIDAD DE MEDICAMENTOS ANTIRRETROVIRALES:

- De acuerdo a las PVVs encuestadas, la disponibilidad de los fármacos requeridos es irregular ya que según lo expresado por ellos/as, se han presentado fallas en el suministro de varios medicamentos necesarios en el tratamiento del VIH, tal como puede observarse en el siguiente cuadro, donde se tomaron para este estudio ocho (8) tipos de esquemas antirretrovirales, de los veinte (20) tipos que se indicaron en el instrumento o cuestionario:

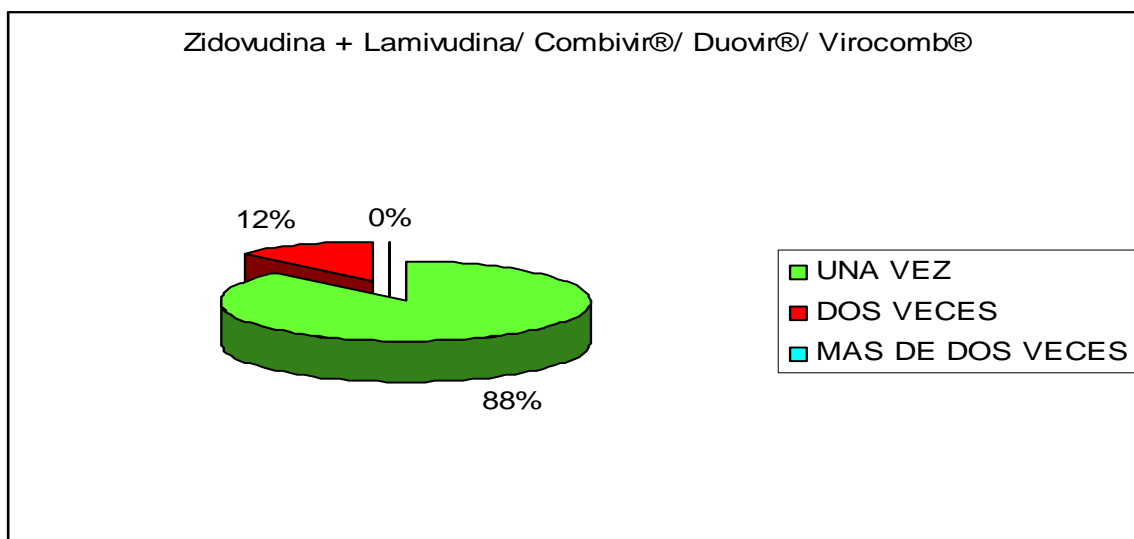
Medicamento ARVs	Nº de faltas	Frecuencia
Lamiduvine/3TC/Epivir®	1	12
	2	3
	más de 2	5
Total		
Zidovudina + Lamivudina/ Combivir®/ Duovir®/ Virocomb®	1	17
	2	4
	más de 2	0
Total		
Saquinavir / Invirase® / Fortovase® / Telzir®	1	6
	2	7
	más de 2	1
Total		
Efavirenz/ Sustiva® y/o Stocrin®	1	6
	2	4
	más de 2	2
Total		

Estudio Diagnostico Situacional de las Personas Viviendo con VIH/Sida en Venezuela 2006

Abacavir/Ziagen®	1	12
	2	2
	más de 2	0
Total		
Abacavir + 3TC + AZT/ Trizivir®	1	12
	2	0
	más de 2	1
Total		
Nevirapina/ Viramune® / Nevimune®	1	7
	2	1
	más de 2	2
Total		
Didanosina/ddl/Videx®	1	10
	2	1
	más de 2	1
Total		
Ziduvudine/AZT/Retrovir®	1	10
	2	0
	más de 2	1
Total		

- Mostramos a continuación la situación planteada con el suministro del antirretroviral Zidovudina + Lamivudina o Combivir® o Duovir® o Virocomb®:

- De los/as 89 encuestados/as que expresaron ingerir este ARVs y que respondieron en relación al suministro de este medicamento, el 87,6% (78) indicó que este fármaco ha fallado una vez y el 12,4% refiere que la falla se ha presentado en dos veces en su centro de salud.



ACCESIBILIDAD Y CALIDAD DE LA ATENCIÓN DE LOS SERVICIOS DE LABORATORIO:

En esta sección se trata de indagar la opinión de los/as encuestados/as respecto a la accesibilidad y calidad del servicio de laboratorio que se presta a las personas que viven con VIH/Sida.

EXAMENES DE LABORATORIO RELATIVO A LOS CD4

Exámenes de CD4	Nº Encuestados/as	%
¿Tu médico/a te informa adecuadamente sobre el tipo de examen que debes realizarte?	Si	80 69,6%
	No	30 26,1%
	No Sabe/No responde	5 4,3%
¿Te dan las citas de dos meses o más meses para hacerte los exámenes?	Si	91 79,1%
	No	21 18,3%
	No Sabe/No responde	3 2,6%
¿Te hacen esperar más de dos horas antes de realizarte el examen?	Si	48 41,7%
	No	64 55,7%
	No Sabe/No responde	3 2,6%
¿El personal de salud se niega a practicarte el examen?	Si	6 5,2%
	No	106 92,2%
	No Sabe/No responde	3 2,6%
¿Faltan reactivos?	Si	76 66,1%
	No	35 30,4%
	No Sabe/No responde	4 3,5%
¿Disponibilidad del examen en tu ciudad o estado?	Si	79 68,7%
	No	30 26,1%
	No Sabe/No responde	6 5,2%
¿Falta confidencialidad del personal de salud al realizarte el examen?	Si	16 14%
	No	83 72%
	No Sabe/No responde	16 14%
¿Te maltratan psicológica y verbalmente?	Si	8 7,0%
	No	95 82,6%
	No Sabe/No responde	12 10,4%

- Respecto a los exámenes de CD4, como se observa en el cuadro anterior, la información suministrada por los/as encuestados/as indica que no en todos los estados que participaron en el estudio se practican los exámenes de CD4; el 26% (30 personas) afirma que en su estado no existen centros donde practiquen este tipo de examen y el 5% (6 personas) dice que no sabe o no respondió a la pregunta. Mientras que el 68,7% (79 personas) afirma que si está disponible la prueba de CD4 en su estado.
- Las PVVs encuestadas consideran que reciben un tratamiento adecuado por parte de los/as médicos/as responsables de ordenar los exámenes (el 70% de los/as encuestados/as se muestra satisfecho con la información que recibe de parte de su médico/a), se señala que los períodos de espera para que se concreten las citas respectivas son largos (2 a más meses) en algunos casos.
- El 66% de los/as encuestados/as informa la falta de reactivos de CD4.
- El 92% (92,2% de las personas) afirman que el personal de salud tiene apertura para practicarle la prueba de CD4.
- El 72% (82 encuestados/as) indican que el personal que realiza las pruebas de CD4 les garantiza confidencialidad de su condición de vivir con VIH, pero el 14% (16 personas) expresó que no percibe confidencialidad.
- El 82,6% (95 personas encuestadas) afirman que en los laboratorios donde practican los exámenes de CD4 no los maltratan ni psicológica ni verbalmente, lo que contrasta con el 7% (8 personas) que contestó que si lo maltratan de esta forma y el 10,4% (12 personas) expresó no saberlo o no respondió.

EXÁMENES DE LABORATORIO RELATIVO A LA CARGA VIRAL:

Exámenes Carga Viral		Nº	%
Tu médico/a te informa adecuadamente sobre el tipo de examen que debes realizarte	Si	74	64,3%
	No	37	32,2%
	No Sabe/No responde	4	3,5%
Te dan las citas de dos meses o más meses para hacerte los exámenes	Si	92	80,0%
	No	20	17,4%
	No Sabe/No responde	3	2,6%
Te hacen esperar más de dos horas antes de realizarte el examen	Si	47	40,9%
	No	65	56,5%
	No Sabe/No responde	3	2,6%
El personal de salud se niega a practicarle el examen	Si	4	3,5%
	No	108	93,9%
	No Sabe/No responde	3	2,6%
Faltan reactivos	Si	74	64,3%
	No	35	30,4%
	No Sabe/No responde	6	5,2%

Estudio Diagnostico Situacional de las Personas Viviendo con VIH/Sida en Venezuela 2006

Disponibilidad del examen en tu ciudad o estado	Si	67	58,3%
	No	42	36,5%
	No Sabe/No responde	6	5,2%
Falta confidencialidad del personal de salud al realizarte el examen	Si	14	12,2%
	No	83	72,2%
	No Sabe/No responde	18	15,7%
Te maltratan psicológica y verbalmente	Si	4	3,5%
	No	102	88,7%
	No Sabe/No responde	9	7,8%

- En relación a los exámenes de carga viral, se destacan dos aspectos: la primera, 42 de los/as 115 encuestados/as, el 37% (42 personas) señala que no existe disponibilidad de laboratorios para practicarse esta prueba en su estado; y la segunda, que el 74 de las PUVs que responden al cuestionario (el 64%) señalan falta de reactivos para dicha prueba.

IV DISCRIMINACIÓN HACIA LAS PERSONAS CON VIH/Sida

Esta sección examina la percepción de las personas que viven con VIH/Sida encuestadas respecto a su relación y el trato que han recibido de las personas y actores más relevantes en su entorno: la familia, los amigos, las instituciones educativas y el lugar de trabajo. Todo esto con el propósito de medir, dentro de las posibilidades de este estudio, la situación de discriminación que podría existir en Venezuela hacia las personas que viven con VIH/Sida.

DISCRIMINACION POR VIVIR CON VIH/SIDA		Nº Encuestados/as	%
Alguna vez tu pareja te abandonó por ser VIH/Sida	Si	44	38,3%
	No	70	60,9%
	No Sabe/No responde	1	0,9%
Alguna vez algún miembro de tu familia te discriminó por ser VIH/Sida	Si	41	35,7%
	No	68	59,1%
	No Sabe/No responde	6	5,2%
Alguna vez tus amigos/as te han discriminado por ser VIH/Sida	Si	48	41,7%
	No	57	49,6%
	No Sabe/No responde	10	8,7%
Alguna vez algún vecino te discriminó por ser VIH/Sida	Si	39	33,9%
	No	54	47,0%
	No Sabe/No responde	22	19,1%
Alguna vez al solicitar empleo te han exigido realizarte la prueba del VIH/Sida	Si	47	40,9%
	No	55	47,8%
	No Sabe/No responde	13	11,3%
Alguna vez te han despedido de tu trabajo por ser una persona que vive con VIH/Sida	Si	23	20,0%
	No	83	72,2%
	No Sabe/No responde	9	7,8%
Alguna vez al solicitar ingreso a una institución educativa te han exigido la prueba de anticuerpos contra el VIH	Si	12	10,4%
	No	90	78,3%
	No Sabe/No responde	13	11,3%
Alguna vez te han expulsado de una institución educativa (colegio, liceo, universidad, otros) por ser VIH/Sida	Si	6	5,2%
	No	99	86,1%
	No Sabe/No responde	10	8,7%

- En relación a los miembros del entorno más cercanos a las personas que viven con VIH/Sida encuestadas, es interesante señalar que el porcentaje de encuestados/as que indican haber sido discriminados/as, bien sea por su pareja, o algún miembro de su familia o amigos/as, es bastante similar. Con respecto al resultado de la categoría "abandono de la pareja" por la condición de vivir con VIH, el 38% (44 personas) indica que alguna vez fue abandonada, el 36% informa que ha sido discriminada por miembros de la familia, y el 42% afirma que ha sido discriminada por amigos/as.

- Sin embargo, la comparación entre el porcentaje de PVVs que consideran han sido discriminados/as por sus vecinos/as, es aún más bajo que quienes señalan un trato discriminatorio por parte de miembros de su entorno más cercano; sólo el 33% de los/as encuestados/as (39 personas) indican haber sido víctimas de trato discriminatorio en alguna oportunidad por parte de sus vecinos/as. En este caso es importante señalar, que un relativamente alto porcentaje de los/as encuestados/as (el 19%) prefirió no responder a la pregunta que se le formuló sobre este punto.
- Respecto a los resultados obtenidos sobre la exigencia de realizarse la prueba de anticuerpos contra el VIH para optar a un trabajo, 55 personas (el 47,8%) indicaron que no se les ha solicitado esta prueba al postularse para un empleo. Sin embargo, la relevancia de esta información debe evaluarse tomando en consideración el porcentaje de PVVs que se encuentran desempleadas y ocupadas en el sector de la economía informal y trabajos independientes.
- La mayoría de las personas que viven con VIH/Sida encuestadas señalan que no han sido despedidas por su condición de salud (72% del total), sin embargo el 23% afirma que ha sido despedida de su lugar de trabajo precisamente por su status de vivir con VIH. En relación a este aspecto, así como lo relativo al tratamiento recibido de parte de instituciones educativas, es necesario información más detallada para determinar la existencia efectiva de un trato discriminatorio hacia las personas que viven con VIH/Sida.

V. CONOCIMIENTO Y MOTIVACIÓN HACIA LA PARTICIPACIÓN EN ACTIVIDADES RELACIONADAS CON EL VIH/Sida

- En relación al nivel de conocimiento básico sobre VIH/Sida que señalan tener los/as encuestados/as, más del 90% afirma poseer el conocimiento básico suficiente.

INFORMACIÓN Y PARTICIPACIÓN EN ACTIVIDADES RELACIONADAS AL VIH/Sida:

Información y Participación en actividades relacionadas con VIH/Sida		Nº Encuestados/as	%
Tienes conocimientos básicos sobre VIH/Sida	Si	105	91,3%
	No	9	7,8%
	No Sabe/No responde	1	0,9%
Participas en grupo de auto apoyo, ONGs, red de VIH/Sida	Si	86	74,8%
	No	28	24,3%
	No Sabe/No responde	1	0,9%
Disponibilidad a ser líder, o activista en VIH/Sida de tu estado y región para la defensa de los derechos humanos	Si	98	85,2%
	No	13	11,3%
	No Sabe/No responde	4	3,5%
Estás de acuerdo en capacitarte en VIH/Sida y así brindar apoyo a otras personas	Si	109	94,8%
	No	4	3,5%
	No Sabe/No responde	2	1,7%

- Se destaca el interés que expresan los/as encuestados/as en lograr mayor capacitación.
- El 95% de las PVVs encuestadas afirman estar de acuerdo en recibir mayor capacitación sobre VIH/Sida.
- El 75% (86 personas) informa que participa en grupos de auto apoyo, ONGs y redes con servicios en VIH/Sida. Lo cual se refuerza al observar (ver el siguiente cuadro) que más del 80% de las PVVs que participaron en el estudio, expresan su disposición a trabajar con poblaciones vulnerables al VIH/Sida, en especial a la de niños/niñas y adolescentes así como de personas en situación de pobreza crítica.

DISPOSICIÓN A TRABAJAR CON GRUPOS VULNERABLES AFECTADAS POR EL VIH/Sida:

Disposición a trabajar con Grupos Vulnerables con VIH	Frecuencia	%	
Con personas en pobreza crítica	Si	101	87,8%
	No	7	6,1%
	No Sabe/No responde	7	6,1%
Con personas privadas de libertad	Si	62	53,9%
	No	38	33,0%
	No Sabe/No responde	15	13,0%
Con personas usuarias de drogas	Si	56	48,7%
	No	47	40,9%
	No Sabe/No responde	12	10,4%
Con trabajadores/as sexuales	Si	86	74,8%
	No	18	15,7%
	No Sabe/No responde	11	9,6%
Con población GLBT y HSH	Si	93	80,9%
	No	13	11,3%
	No Sabe/No responde	9	7,8%
Con mujeres VIH	Si	93	80,9%
	No	11	9,6%
	No Sabe/No responde	11	9,6%
Con niños, niñas y adolescentes con VIH	Si	100	87,0%
	No	9	7,8%
	No se/ No aplica	6	5,2%

VI. CONSIDERACIONES FINALES Y RECOMENDACIONES

A.- CONSIDERACIONES FINALES:

En relación a las características personales de las personas que viven con VIH/Sida que llenaron el instrumento, destaca:

- Para el momento del estudio, el 54% de las 115 PVVs encuestadas se ubicaban entre 31 y 45 años de edad cronológica, lo que indica que se trata de una población en edad productiva; con nivel de educación media ya que el 61% de las personas encuestadas expresan haber cursado como mínimo el bachillerato completo terminado y una proporción importante, el 37% del total, afirma ser técnicos/as superiores y profesionales universitarios/as.
- Según los resultados obtenidos, una importante proporción de las personas que viven con VIH/Sida encuestadas, viven en condiciones de pobreza. Esto se deduce debido a que 100 de las 115 personas entrevistadas (el 87%) declararon tener ingresos inferiores a un millón de bolívares (Bs. 1.000.000); 21 de las 115 personas incluidas en este estudio, informan estar desempleadas y un porcentaje significativo, el 25%, expresaron que trabajan por cuenta propia o pertenecen al sector informal de la economía.

En relación a la percepción de las personas que viven con VIH/Sida sobre las barreras del acceso a tratamientos y calidad de servicios:

- La mayoría de los/as encuestados/as consideran que la atención de los equipos de salud en VIH/Sida es buena en general; sin embargo se reportaron problemas para la accesibilidad a los servicios, y en especial, se considera insuficiente el número de especialistas en VIH/Sida que operan a nivel nacional, sobre todo en el caso de los/as inmunólogos/as y de los/as infectólogos/as. Pero un considerable número de PVVs, cerca de la mitad de las personas que respondieron el cuestionario, indicaron que no están siendo asistidas por alguno/a de estos/as especialistas.
- Otro aspecto relevante es la insuficiencia en el suministro de medicamentos para tratar las infecciones oportunistas, lo que según los/as encuestados/as indican que se ven obligados a auto financiarse estos fármacos.
- En lo concerniente a los medicamentos antirretrovirales y según los resultados arrojados en el estudio, se observa el mejoramiento en cuanto al acceso, pero existió desabastecimiento (una a dos veces), situación que se presentó en momentos puntuales durante el lapso de la investigación.
- El estudio señala también barreras en cuanto a la accesibilidad a los centros para el suministro de medicamentos así como los horarios establecidos para su entrega.
- Según los/as consultados/as, el Estado venezolano le da preferencia a la entrega de medicamentos antirretrovirales versión genéricos en las entidades federales participantes.

En relación a la discriminación hacia personas viviendo con VIH/Sida:

- Si bien es cierto que los resultados del estudio apuntan bajo nivel de percepción por discriminación y estigma por la condición de vivir con VIH en el ámbito laboral (exigencia de la prueba de anticuerpos contra el VIH), más aún es cierto que también en el mismo estudio se identifica: a) El 59,2% de la muestra poblacional que corresponde a 68 personas, está conformada por desempleados, trabajadores informales, trabajadores independientes, estudiantes, amas de casa, pensionados y jubilados; b) Que los porcentajes obtenidos en las respuestas de los/as encuestados/as no permiten determinar grandes diferencias entre si son o no son víctimas de discriminación y estigma, por lo que

no se debe desestimar las percepciones de aquellos/as participantes que indicaron que si existe este tipo de situaciones que afectan a las personas.

- Con respecto a la discriminación sufrida en el ámbito personal y familiar, los resultados se enmarcan a percepciones divididas con respecto a ser o no discriminados(as) en los contextos mencionados. Al igual que lo descrito en el párrafo anterior, es aun más necesario instaurar campañas contra la no discriminación hacia las personas que viven con Vih/Sida.
- Con respecto a lo señalado en los dos párrafos anteriores, si bien se evidencian un alto porcentaje de no discriminación, también es importante no desestimar el resto de la población objeto de estudio que refirió que sus derechos han sido vulnerados.
- Se presentaron mayores fortalezas en la calidad de atención de infectólogos(as) e inmunólogos(as), la infraestructura de los centros, y la atención del personal administrativo de los distintos servicios de la geografía nacional.
- Se detectaron debilidades en la prestación de servicios por parte de los(as) especialistas (gastroenterólogos(as), dermatólogos(as), neumonólogos(as), entre otros).
- En lo que respecta a los exámenes de CD4 y carga viral, estos componentes fueron las que presentan mayor barrera, de acuerdo a la calificación de las personas que viven con VIH/Sida participantes en el estudio. Los(as) mismos(as) refieren: desabastecimiento de reactivos, demora en otorgamiento de citas, entre otras, necesidad de creación y funcionamiento de nuevos laboratorios que permitan practicarse estas pruebas con mayor regularidad, calidad y con la tecnología idónea tanto del equipo humano como de los equipos que se utilizan para tales fines.

B.- RECOMENDACIONES:

- Es necesario tomar previsiones para el desarrollo de programas específicos de atención de salud para personas de la tercera edad o adultos mayores, ya que aún cuando no se tiene información precisa respecto a la situación real del universo de referencia (17.000 PVVs para el momento de la investigación), el grupo de PVVs mayores de 50 años de edad se estima que podría incrementarse.
- La relación entre edad cronológica y número de años de diagnóstico (personas entre 1 año y 9 años de diagnosticadas) podría servir para proyectar y representar el curso de la epidemia en el país, determinar el impacto de los medicamentos antirretrovirales en la sobrevivencia de las PVVs, efectuar proyecciones para la introducción de nuevos fármacos antirretrovirales o de última generación en Venezuela.
- Este estudio confirma una vez más la necesidad de contar con información epidemiológica del VIH/Sida en Venezuela.
- Es preciso la redimensión del sistema de entrega de medicamentos antirretrovirales y para tratar infecciones oportunistas y la realización de los exámenes de laboratorio para el diagnóstico, control y seguimiento, a fin de mejorar el abastecimiento, la entrega, horarios establecidos, entre otros aspectos.
- Se hace necesario la implementación de campañas de sensibilización y promoción de la no discriminación y otras acciones que incidan directamente e indirectamente en la calidad de vida de esta población objeto de estudio.
- Es oportuno realizar un estudio de mayor profundidad (incluir mas variables en el estudio, una mayor muestra, la totalidad de los estados) para lograr obtener información más precisa respecto a la

situación de las personas que viven con VIH/Sida en Venezuela, garantizándose el apoyo del sector gubernamental. Sin lugar a dudas, el estudio debe apoyarse en las mismas asociaciones de personas que viven con VIH/Sida y en los distintos programas y servicios que les ofrece el sector comunitario en VIH/Sida, por ser la mejor garantía de acceso y confianza de estas personas para que acepten participar en una futura investigación.

Finalmente, estamos seguros que el presente estudio realizado con la activa participación de las personas que viven con VIH/Sida, ofrece valiosos e importantes aportes e insumos a los tomadores de decisiones de la política pública en materia de VIH/Sida como al resto de los actores involucrados en la respuesta nacional ante la epidemia, a fin de que se fortalezcan las acciones dirigidas al logro del acceso universal a la prevención, asistencia y tratamientos en VIH en Venezuela.

GLOSARIO

- ACCSI: Acción Ciudadana Contra el Sida
- ARVs: Medicamentos antirretrovirales o medicamentos para tratar el VIH.
- CD4: Tipo de célula blanca que integra el sistema inmunológico encargado de defender al organismo de los ataques de las bacterias, hongos y demás cuerpos extraños.
- CON: Comité Organizador del III Encuentro Venezolano de Personas que viven con VIH/Sida.
- DDHH: Derechos Humanos.
- GLBT: Gays, lesbianas, bisexuales y transgéneros.
- HSH: Hombres que tienen sexo con hombres.
- IO: Infecciones oportunistas.
- MIPA: Principio de la mayor involucración de personas que viven con VIH/Sida.
- ONGs: Organizaciones No Gubernamentales.
- ONUSIDA: Programa Conjunto de las Naciones Unidas sobre el VIH/Sida.
- PNS: Programa Nacional de VIH/Sida/ITS del Ministerio del Poder Popular para la Salud.
- PVVs: Personas que viven con VIH/Sida.
- RVG+: Red Venezolana de Gente Positiva.
- Sida: Síndrome de inmunodeficiencia adquirida.
- VIH: Virus de Inmunodeficiencia Humana.